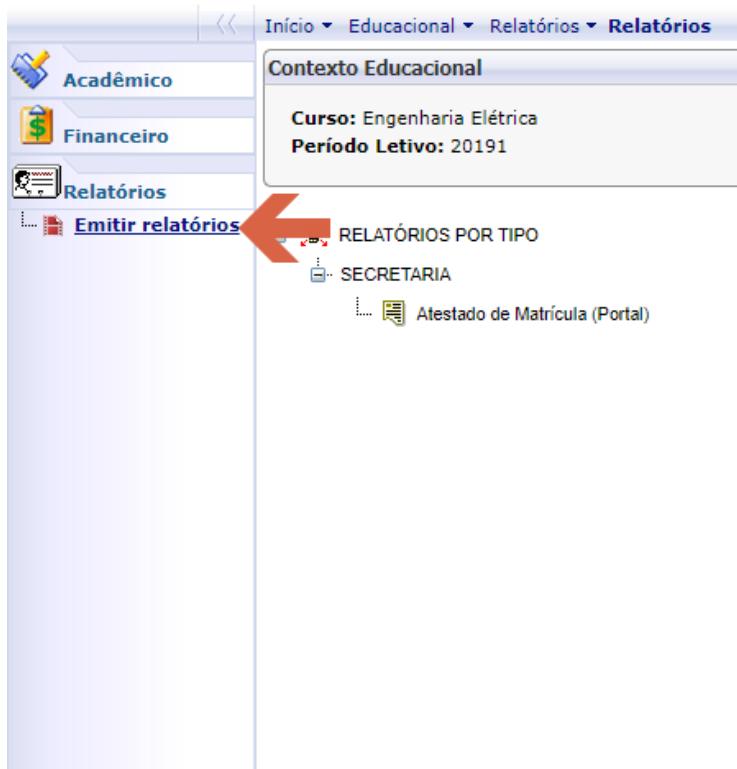


TUTORIAL PARA IMPRESSÃO DO ATESTADO DE MATRÍCULA NO PORTAL DO ALUNO

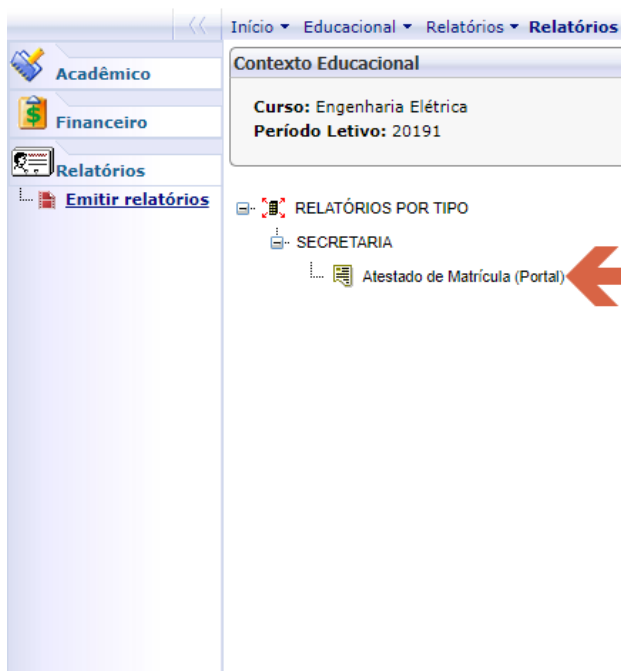
1. O aluno faz login no portal (clique em Relatórios conforme seta vermelha)

The screenshot displays the student portal interface. At the top, there is a navigation bar with the following items: Início, Educacional, Acadêmico, and Dados pessoais. Below this, a sidebar menu lists various academic and administrative options under the 'Acadêmico' category, including 'Dados pessoais', 'Cursos', 'Histórico', 'Mov. acadêmica', 'Notas/faltas etapas', 'Notas de avaliações', 'Entrega de trab./av', 'Frequência diária', 'Quadro de horários', 'Matrícula on-line', 'Períodos de matrícula', 'Ocorrências', 'Solicitações', 'Matriz curricular', 'Plano de aula', 'Docs. obrigatórios', and 'Quadro de avisos'. At the bottom of the sidebar, there are sections for 'Financeiro' and 'Relatórios'. A large red arrow points to the 'Relatórios' link. The main content area shows the 'Dados pessoais' section, which includes fields for 'RA' and 'Nome', and a detailed view of 'Informações do aluno' with sub-sections for 'Identificação', 'Filiação', and 'Endereço'.

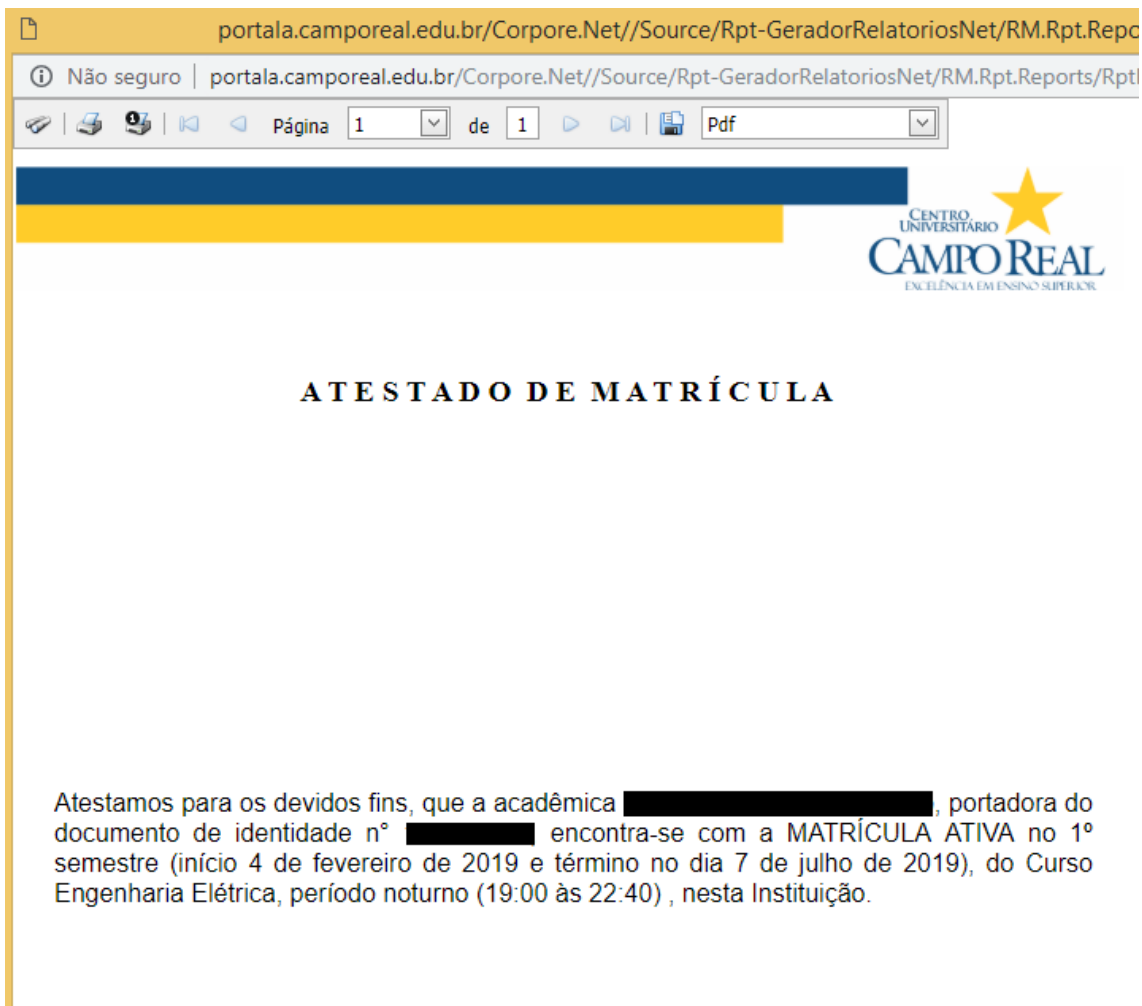
2. Então clica em Emitir relatórios (Na Seta vermelha)



3. Clicar no relatório "Atestado de Matrícula (Portal)" (Seta Vermelha)



4. O relatório então é exibido. O aluno poderá imprimir ou salvar em PDF



portala.camporeal.edu.br/Corpore.Net//Source/Rpt-GeradorRelatoriosNet/RM.Rpt.Rep...

Não seguro | portala.camporeal.edu.br/Corpore.Net//Source/Rpt-GeradorRelatoriosNet/RM.Rpt.Reports/Rptl

Página 1 de 1 Pdf

CENTRO
UNIVERSITÁRIO
CAMPO REAL
EXCELÊNCIA EM ENSINO SUPERIOR

ATESTADO DE MATRÍCULA

Atestamos para os devidos fins, que a acadêmica [REDACTED], portadora do documento de identidade nº [REDACTED] encontra-se com a MATRÍCULA ATIVA no 1º semestre (início 4 de fevereiro de 2019 e término no dia 7 de julho de 2019), do Curso Engenharia Elétrica, período noturno (19:00 às 22:40), nesta Instituição.